

Správné čištění a údržba olejovaného a voskovaného nábytku

Pro udržení kvality a krásy olejovaného a voskovaného povrchu je třeba náležitě čištění a údržba! V tomto článku vám ukážeme, jak olejovaný a voskovaný povrch správně vyčistit a ošetřovat.

Oleje a vosky vytvářejí přirozeně vypadající povrch a chrání dřevo ekologickým způsobem. Abychom však mohli dlouhodobě udržet kvalitu a krásu naolejovaného či voskovaného povrchu, je třeba náležitě čištění a údržba!

V tomto článku najdete podrobný popis správné údržby a čištění olejovaných a voskovaných povrchů. Protože ADLER doporučuje na údržbu různé výrobky v závislosti na použitém produktu z řady ADLER Legno a stupni znečištění, jsou zde shrnuty ty nejdůležitější kombinace.

Souhrnná tabulka:

	Legno-Hartwachsöl	Legno-Öl	Legno-Color	Legno-Wachs	Legno-Dura-Č	
Čištění lehkého znečištění	Clean-Möbelreiniger	Clean-Möbelreiniger	Clean-Möbelreiniger	Clean-Möbelreiniger	Clean-Möbelreiniger	Clean-Möbelreiniger
Čištění silně znečištěných a mastných povrchů	Legno-Reiniger	Legno-Reiniger	Legno-Reiniger	Legno-Reiniger	Legno-Reiniger	Legno-Reiniger

📅 06.08.2020

Použité produkty



Clean-Möbelpflege Plus




Legno Pflegeset

Údržba	Legno-Pflegeöl	Legno-Pflegeöl	Legno-Pflegeöl	Legno-Wachs	Clean-Möbelpflege Plus	Clean-Möbelpflege Plus
---------------	----------------	----------------	----------------	-------------	------------------------	------------------------

Dobré vědět: Při utírání používejte suchý, měkký hadřík, který nepouští vlákna.


Nepoužívejte prosím utěrky z mikrovlákna - působí jako jemný smirkový papír a ničí naolejovaný povrch! Produkty ADLER produktové řady Legno jsou výrobky na bázi přírodních a zušlechťených surovin. Schnutí proto probíhá hlavně vázáním vzdušného kyslíku. Proto byste měli při práci zajistit dobré větrání.

Pracovní kroky



Správné čištění

Na odstranění lehkých znečištění, jako např. otisků prstů, doporučujeme použít čisticí prostředek na nábytek **ADLER Clean-Möbelreiniger**. Případně můžete povrchy vyčistit vlhkým hadříkem namočeným ve vodě s přidáním jemným čisticím prostředkem. Pak povrchy otřete dosucha!




Silně znečištěné a mastné povrchy očistěte hadříkem navlhčeným přípravkem **ADLER Legno-Reiniger**. Čisticí prostředek proniká hluboko do naolejovaného povrchu bez toho, aby jej poškodil, a odstraní nečistoty a zbytky mastnoty. Potom povrch otřete dosucha.

Dobré vědět: Na olejované a voskované povrchy nepoužívejte žádné abrazivní čisticí prostředky ani prostředky s přísadami, jako jsou amoniak (čpavek), alkohol a změkčovadla!



Správná údržba

Ne každý olej či vosk z řady ADLER Legno vyžaduje stejnou údržbu. Proto jsou níže podrobně popsány tři různé návody na péči o plochy povrchově upravené jednotlivými Legno produkty. Před aplikací se ujistěte, zda je povrch, který budete ošetřovat, čistý, suchý a bez prachu a mastnoty.



Správná údržba tvrdého voskového oleje Legno-Hartwachsöl a olejů Legno-Öl a Legno-Color

Navlhčete čistý hadřík olejem **ADLER Legno-Pflegeöl** a olej rovnoměrně rozetřete po olejovaném povrchu dřeva. Nechte povrch zaschnout asi 5 minut. Přebytek otřete ve směru vláken dřeva.



Správná údržba vosku Legno-Wachs

Údržba probíhá originálním produktem. Naneste na ošetřovaný povrch hadříkem **ADLER Legno-Wachs** a vosk rovnoměrně rozetřete po povrchu. Po aplikaci přebytek ihned setřete ve směru vláken. Druhý den, kdy je povrch přes noc dostatečně vytvrzen, je možné vosk vyleštit čistým hadříkem nebo speciálním kartáčem na vosky. Vznikne tak hedvábně lesklý povrch!



Správná údržba olejů Legno Dura-Öl a Legno Aqua-Öl

Jako šetrnou péči o neporušené povrchy doporučujeme povrch vyčistit pomocí **ADLER Clean-Möbelreiniger** a poté nanést **ADLER Clean-Möbelpflege Plus**. Ihned po ošetření otřete povrch suchým hadříkem!

ADLER Clean-Möbelpflege Plus se nesmí používat na poškozené nebo popraskané povrchy nábytku.

Podrobnější pokyny pro zpracování najdete v příslušných pokynech pro údržbu nábytku ošetřeného oleji **ADLER Legno-Hartwachsöl**, **Legno-Wachs**, **Legno-Öl**, **Legno-Color**, **Legno Dura-Öl**, příp. **Legno Aqua-Öl** a v technických listech.

Galerie



